




STATION Panchina / Bench

Rigorosa e dalle linee essenziali, nella sua inconfondibile matericità, richiama la silhouette e la "leggerezza" di una panchina. Interessante alternativa ai monoliti in calcestruzzo. E' disponibile con schienale in legno trattato.

Rigorous and with essential lines, STATION is unique and recalls the silhouette and the "lightness" of a bench. An interesting alternative to concrete monoliths. Also available with treated wood back.

MATERIALI / MATERIALS




CLS
CONCRETE

pag.662



LEGNO
NATURALE
NATURAL
WOOD

pag.664



LEGNO
TECNICO
TECHNICAL
WOOD

pag.664



ACCIAIO
INOX
STAINLESS
STEEL

pag.666

FISSAGGIO / FIXING

Autoportante Freestanding

VERSIONI / VERSIONS

Il prodotto è disponibile in:

PANCHINA PIANA, PANCHINA CON SCHIENALE CLS, PANCHINA CON SCHIENALE LEGNO.

Disegni tecnici pagina 601

The product is available in:

FLAT BENCH, BENCH WITH CLS BACK, BENCH WITH WOOD BACK.

Technical drawings page 601





STATION

Panchina / Bench








GRANATA Panchina / Bench

Elemento di seduta monolitico dalle forme classiche o forse storiche, dato che riprende le linee delle prime panchine in marmo. Trova la giusta collocazione in spazi storici o tradizionali.

Monolithic seat element with classical or perhaps historical forms, since it reproduces the lines of the first marble benches. Find the right location in historic or traditional spaces.

MATERIALI / MATERIALS



CLS

CONCRETE

pag.662

FISSAGGIO / FIXING

Autoportante Freestanding

VERSIONI / VERSIONS

Il prodotto è disponibile in:

PANCHINA PIANA

Disegni tecnici pagina 607

The product is available in:

FLAT BENCH

Technical drawings page 607



ELBA Panchina / Bench

Elemento di seduta monolitico dalle forme classiche o forse storiche, dato che riprende le linee delle prime panchine in marmo. Trova la giusta collocazione in spazi storici o tradizionali.

Monolithic seat element with classical or perhaps historical forms, since it reproduces the lines of the first marble benches. Find the right location in historic or traditional spaces.

MATERIALI / MATERIALS



CLS

CONCRETE

pag.662

FISSAGGIO / FIXING

Autoportante Freestanding

VERSIONI / VERSIONS

Il prodotto è disponibile in:

PANCHINA PIANA

Disegni tecnici pagina 607

The product is available in:

FLAT BENCH

Technical drawings page 607



QUARZINA Panchina / Bench


Collezione dal design minimale composta da molteplici elementi singoli e componibili.

Panchine lineari, fioriere lineari e circolari abbinabili e con sedute a sbalzo possono essere utilizzate sia come arredo urbano tradizionale che per realizzare barriere, percorsi preferenziali, delimitazione di aree pedonali o spazi pubblici/privati.

Collection with minimal design composed of multiple single and modular elements.

Linear benches, linear and circular planters that can be combined and with cantilevered seats can be used both as traditional urban furniture and to create barriers, preferential routes, delimitation of pedestrian areas or public / private spaces.

MATERIALI / MATERIALS



CLS
CONCRETE

pag.662



LEGNO
NATURALE
NATURAL
WOOD

pag.664

FISSAGGIO / FIXING

Autoportante Freestanding

VERSIONI / VERSIONS

Il prodotto è disponibile in:

PANCHINA PIANA, PANCHINA CON SCHIENALE

Disegni tecnici pagina 608

The product is available in:

FLAT BENCH, BENCH WITH BACK

Technical drawings page 608

